

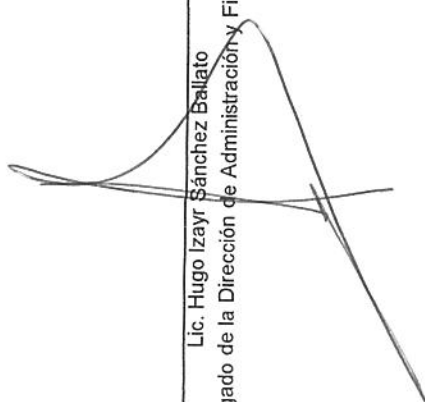
Rubros de los Ingresos	Ingreso				Diferencia (6=5-1)
	Estimado (1)	Ampliaciones / (Reducciones) (2)	Modificado (3=1+2)	Devengados (4)	
IMPUESTOS	\$0.00	\$0.00	\$0.00	\$0.00	\$0.00
CUOTAS Y APORTACIONES DE SEGURIDAD SOCIAL	\$0.00	\$0.00	\$0.00	\$0.00	\$0.00
CONTRIBUCIONES DE MEJORAS	\$0.00	\$0.00	\$0.00	\$0.00	\$0.00
DERECHOS	\$0.00	\$0.00	\$0.00	\$0.00	\$0.00
PRODUCTOS	\$0.00	\$0.00	\$0.00	\$0.00	\$0.00
APROVECHAMIENTOS	\$0.00	\$0.00	\$0.00	\$0.00	\$0.00
INGRESOS POR VENTA DE BIENES, PRESTACIÓN DE SERVICIOS	\$3,057,029.00	\$0.00	\$3,057,029.00	\$2,249,807.30	\$2,249,807.30
PARTICIPACIONES, APORTACIONES, CONVENIOS, INCENTIVOS	\$0.00	\$0.00	\$0.00	\$0.00	\$0.00
TRANSFERENCIAS, ASIGNACIONES, SUBSIDIOS Y SUBVENCIÓN	\$7,603,199.00	\$27,969,878.58	\$35,573,077.58	\$32,873,318.58	\$32,873,318.58
INGRESOS DERIVADOS DE FINANCIAMIENTOS	\$0.00	\$0.00	\$0.00	\$0.00	\$0.00
<b>Total</b>	<b>\$10,660,228.00</b>	<b>\$27,969,878.58</b>	<b>\$38,630,106.58</b>	<b>\$35,123,125.88</b>	<b>\$35,123,125.88</b>
<b>Ingresos Excedentes</b>					<b>24,462,897.88</b>


Estado Analítico de Ingresos por Fuente de Financiamiento	Ingreso				Diferencia (6=5-1)
	Estimado (1)	Ampliaciones / (Reducciones) (2)	Modificado (3=1+2)	Devengados (4)	
<b>Ingresos del Poder Ejecutivo Federal o Estatal y de los Municipios</b>					
IMPUESTOS	\$0.00	\$0.00	\$0.00	\$0.00	\$0.00
CUOTAS Y APORTACIONES DE SEGURIDAD SOCIAL	\$0.00	\$0.00	\$0.00	\$0.00	\$0.00
CONTRIBUCIONES DE MEJORAS	\$0.00	\$0.00	\$0.00	\$0.00	\$0.00
DERECHOS	\$0.00	\$0.00	\$0.00	\$0.00	\$0.00
PRODUCTOS	\$0.00	\$0.00	\$0.00	\$0.00	\$0.00
APROVECHAMIENTOS	\$0.00	\$0.00	\$0.00	\$0.00	\$0.00
PARTICIPACIONES, APORTACIONES, CONVENIOS, INCENTIVOS	\$0.00	\$0.00	\$0.00	\$0.00	\$0.00
TRANSFERENCIAS, ASIGNACIONES, SUBSIDIOS Y SUBVENCIÓN	\$0.00	\$0.00	\$0.00	\$0.00	\$0.00
<b>Ingresos de los Entes Públicos de los Poderes Legislativo y Judicial, de los Órganos Autónomos y del Sector Paraestatal o Paramunicipal, así como de las Empresas Productivas del Estado</b>					
CUOTAS Y APORTACIONES DE SEGURIDAD SOCIAL	\$0.00	\$0.00	\$0.00	\$0.00	\$0.00
PRODUCTOS	\$0.00	\$0.00	\$0.00	\$0.00	\$0.00
INGRESOS POR VENTA DE BIENES, PRESTACIÓN DE SERVICIO	\$3,057,029.00	\$0.00	\$3,057,029.00	\$2,249,807.30	\$2,249,807.30
TRANSFERENCIAS, ASIGNACIONES, SUBSIDIOS Y SUBVENCIÓN	\$7,603,199.00	\$27,969,878.58	\$35,573,077.58	\$32,873,318.58	\$32,873,318.58
<b>Ingresos Derivados de Financiamiento</b>					
INGRESOS DERIVADOS DE FINANCIAMIENTOS	\$0.00	\$0.00	\$0.00	\$0.00	\$0.00
<b>Total</b>	<b>\$10,660,228.00</b>	<b>\$27,969,878.58</b>	<b>\$38,630,106.58</b>	<b>\$35,123,125.88</b>	<b>\$35,123,125.88</b>




**Ingresos Excedentes**

24,462,897.88

  
Lic. Hugo Izayr Sánchez Ballato  
Encargado de la Dirección de Administración y Finanzas

  
Dr. José Olat Hernández Sánchez  
Encargado del Despacho del CECULTAH

  
L.C. Juan Raúl Zaragoza Cortés  
Encargado del Departamento de Contabilidad