

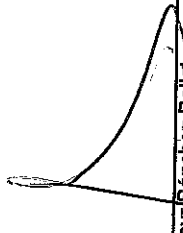



Rúbricos de los Ingresos	Ingreso					Diferencia (6=5-1)
	Estimado (1)	Ampliaciones/ (Reducciones) (2)	Modificado (3=1+2)	Devengados (4)	Recaudado (5)	
IMPUESTOS	\$0.00	\$0.00	\$0.00	\$0.00	\$0.00	0.00
CUOTAS Y APORTACIONES DE SEGURIDAD SOCIAL	\$0.00	\$0.00	\$0.00	\$0.00	\$0.00	0.00
CONTRIBUCIONES DE MEJORAS	\$0.00	\$0.00	\$0.00	\$0.00	\$0.00	0.00
DERECHOS	\$0.00	\$0.00	\$0.00	\$0.00	\$0.00	0.00
PRODUCTOS	\$0.00	\$0.00	\$0.00	\$0.00	\$0.00	0.00
APROVECHAMIENTOS	\$0.00	\$0.00	\$0.00	\$0.00	\$0.00	0.00
INGRESOS POR VENTA DE BIENES, PRESTACIÓN DE SERVICIOS	\$3,057,029.00	-\$491,157.35	\$2,565,871.65	\$2,565,871.65	\$2,565,871.65	-491,157.35
PARTICIPACIONES, APORTACIONES, CONVENIOS, INCENTIVOS E	\$0.00	\$0.00	\$0.00	\$0.00	\$0.00	0.00
TRANSFERENCIAS, ASIGNACIONES, SUBSIDIOS Y SUBVENCIONE	\$7,603,199.00	\$42,396,412.49	\$49,999,611.49	\$40,383,588.06	\$40,383,588.06	32,780,389.06
INGRESOS DERIVADOS DE FINANCIAMIENTOS	\$0.00	\$0.00	\$0.00	\$0.00	\$0.00	0.00
Total	\$10,660,228.00	-\$41,905,255.14	\$52,565,483.14	\$42,949,459.71	\$42,949,459.71	32,286,231.71
Ingresos Excedentes						


Estado Analítico de Ingresos por Fuente de Financiamiento	Ingreso					Diferencia (6=5-1)
	Estimado (1)	Ampliaciones/ (Reducciones) (2)	Modificado (3=1+2)	Devengados (4)	Recaudado (5)	
IMPUESTOS	\$0.00	\$0.00	\$0.00	\$0.00	\$0.00	0.00
CUOTAS Y APORTACIONES DE SEGURIDAD SOCIAL	\$0.00	\$0.00	\$0.00	\$0.00	\$0.00	0.00
CONTRIBUCIONES DE MEJORAS	\$0.00	\$0.00	\$0.00	\$0.00	\$0.00	0.00
DERECHOS	\$0.00	\$0.00	\$0.00	\$0.00	\$0.00	0.00
PRODUCTOS	\$0.00	\$0.00	\$0.00	\$0.00	\$0.00	0.00
APROVECHAMIENTOS	\$0.00	\$0.00	\$0.00	\$0.00	\$0.00	0.00
PARTICIPACIONES, APORTACIONES, CONVENIOS, INCENTIVOS	\$0.00	\$0.00	\$0.00	\$0.00	\$0.00	0.00
TRANSFERENCIAS, ASIGNACIONES, SUBSIDIOS Y SUBVENCIOI	\$0.00	\$0.00	\$0.00	\$0.00	\$0.00	0.00
Total	\$10,660,228.00	-\$41,905,255.14	\$52,565,483.14	\$42,949,459.71	\$42,949,459.71	32,286,231.71
Ingresos del Poder Ejecutivo Federal o Estatal y de los Municipios						
IMPUESTOS	\$0.00	\$0.00	\$0.00	\$0.00	\$0.00	0.00
CUOTAS Y APORTACIONES DE SEGURIDAD SOCIAL	\$0.00	\$0.00	\$0.00	\$0.00	\$0.00	0.00
CONTRIBUCIONES DE MEJORAS	\$0.00	\$0.00	\$0.00	\$0.00	\$0.00	0.00
DERECHOS	\$0.00	\$0.00	\$0.00	\$0.00	\$0.00	0.00
PRODUCTOS	\$0.00	\$0.00	\$0.00	\$0.00	\$0.00	0.00
APROVECHAMIENTOS	\$0.00	\$0.00	\$0.00	\$0.00	\$0.00	0.00
PARTICIPACIONES, APORTACIONES, CONVENIOS, INCENTIVOS	\$0.00	\$0.00	\$0.00	\$0.00	\$0.00	0.00
TRANSFERENCIAS, ASIGNACIONES, SUBSIDIOS Y SUBVENCIOI	\$0.00	\$0.00	\$0.00	\$0.00	\$0.00	0.00
Total	\$0.00	\$0.00	\$0.00	\$0.00	\$0.00	0.00
Ingresos de los Entes Públicos de los Poderes Legislativo y Judicial, de los Órganos Autónomos y del Sector Paraestatal o Paramunicipal, así como de las Empresas Productivas del Estado						
CUOTAS Y APORTACIONES DE SEGURIDAD SOCIAL	\$0.00	\$0.00	\$0.00	\$0.00	\$0.00	0.00
PRODUCTOS	\$0.00	\$0.00	\$0.00	\$0.00	\$0.00	0.00
INGRESOS POR VENTA DE BIENES, PRESTACIÓN DE SERVICIO	\$3,057,029.00	-\$491,157.35	\$2,565,871.65	\$2,565,871.65	\$2,565,871.65	-491,157.35
TRANSFERENCIAS, ASIGNACIONES, SUBSIDIOS Y SUBVENCIOI	\$7,603,199.00	\$42,396,412.49	\$49,999,611.49	\$40,383,588.06	\$40,383,588.06	32,780,389.06
Total	\$10,660,228.00	-\$41,905,255.14	\$52,565,483.14	\$42,949,459.71	\$42,949,459.71	32,286,231.71
Ingresos Derivados de Financiamiento						
INGRESOS DERIVADOS DE FINANCIAMIENTOS	\$0.00	\$0.00	\$0.00	\$0.00	\$0.00	0.00



Ingresos Excedentes


Lic. Hugo Izay Sánchez Ballato
Encargado de la Dirección de Administración y Finanzas


Dr. José Olaf Hernández Sánchez
Encargado del Despacho del CECULTAH


L.C. Juan Raúl Zaragoza Cortés
Encargado del Departamento de Contabilidad

32,289,231.71

