



Rubros de los Ingresos	Ingreso					Diferencia (6=5-1)
	Estimado (1)	Ampliaciones / (Reducciones) (2)	Modificado (3=1+2)	Devengados (4)	Recaudado (5)	
INGRESOS DERIVADOS DE FINANCIAMIENTOS	\$0.00	\$0.00	\$0.00	\$0.00	\$0.00	0.00
IMPUESTOS	\$0.00	\$0.00	\$0.00	\$0.00	\$0.00	0.00
CUOTAS Y APORTACIONES DE SEGURIDAD SOCIAL	\$0.00	\$0.00	\$0.00	\$0.00	\$0.00	0.00
CONTRIBUCIONES DE MEJORAS	\$0.00	\$0.00	\$0.00	\$0.00	\$0.00	0.00
DERECHOS	\$2,000,548.00	\$0.00	\$2,000,548.00	\$1,694,009.62	\$1,694,851.00	-305,697.00
PRODUCTOS	\$375,000.00	\$0.00	\$375,000.00	\$348,356.03	\$348,356.03	-26,643.97
Corriente	\$375,000.00	\$0.00	\$375,000.00	\$348,356.03	\$348,356.03	-26,643.97
Capital	\$0.00	\$0.00	\$0.00	\$0.00	\$0.00	0.00
APROVECHAMIENTOS	\$0.00	\$0.00	\$0.00	\$0.00	\$0.00	0.00
Corriente	\$0.00	\$0.00	\$0.00	\$0.00	\$0.00	0.00
Capital	\$0.00	\$0.00	\$0.00	\$0.00	\$0.00	0.00
INGRESOS POR VENTAS DE BIENES	\$0.00	\$0.00	\$0.00	\$0.00	\$0.00	0.00
PARTICIPACIONES Y APORTACIONES	\$0.00	\$0.00	\$0.00	\$0.00	\$0.00	0.00
TRANSFERENCIAS, ASIGNACIONES, SUBSIDIOS Y OTRA AYUDAS	\$7,531,661.00	\$105,979,744.75	\$113,511,405.75	\$113,511,405.72	\$85,656,084.22	78,124,423.22
Total	\$9,907,209.00	\$105,979,744.75	\$115,886,953.75	\$115,553,771.37	\$87,699,291.25	77,792,082.25

Estado Analítico de Ingresos por Fuente de Financiamiento	Ingreso					Diferencia (6=5-1)
	Estimado (1)	Ampliaciones / (Reducciones) (2)	Modificado (3=1+2)	Devengados (4)	Recaudado (5)	
INGRESOS DEL GOBIERNO	\$0.00	\$0.00	\$0.00	\$0.00	\$0.00	0.00
IMPUESTOS	\$0.00	\$0.00	\$0.00	\$0.00	\$0.00	0.00
CONTRIBUCIONES DE MEJORAS	\$0.00	\$0.00	\$0.00	\$0.00	\$0.00	0.00
DERECHOS	\$2,000,548.00	\$0.00	\$2,000,548.00	\$1,694,009.62	\$1,694,851.00	-305,697.00
PRODUCTOS	\$375,000.00	\$0.00	\$375,000.00	\$348,356.03	\$348,356.03	-26,643.97
Corriente	\$375,000.00	\$0.00	\$375,000.00	\$348,356.03	\$348,356.03	-26,643.97
Capital	\$0.00	\$0.00	\$0.00	\$0.00	\$0.00	0.00
APROVECHAMIENTOS	\$0.00	\$0.00	\$0.00	\$0.00	\$0.00	0.00
Corriente	\$0.00	\$0.00	\$0.00	\$0.00	\$0.00	0.00
Capital	\$0.00	\$0.00	\$0.00	\$0.00	\$0.00	0.00
PARTICIPACIONES Y APORTACIONES	\$0.00	\$0.00	\$0.00	\$0.00	\$0.00	0.00
Total	\$9,907,209.00	\$105,979,744.75	\$115,886,953.75	\$113,511,405.72	\$87,699,291.25	77,792,082.25

Ingresos de Organismos y Empresas	Ingreso					Diferencia (6=5-1)
	Estimado (1)	Ampliaciones / (Reducciones) (2)	Modificado (3=1+2)	Devengados (4)	Recaudado (5)	
CUOTAS Y APORTACIONES DE SEGURIDAD SOCIAL	\$0.00	\$0.00	\$0.00	\$0.00	\$0.00	0.00
INGRESOS POR VENTAS DE BIENES	\$0.00	\$0.00	\$0.00	\$0.00	\$0.00	0.00
TRANSFERENCIAS, ASIGNACIONES, SUBSIDIOS Y OTRA AYUDA	\$7,531,661.00	\$105,979,744.75	\$113,511,406.75	\$113,511,405.72	\$85,656,084.22	78,124,423.22
Total	\$7,531,661.00	\$105,979,744.75	\$113,511,406.75	\$113,511,405.72	\$85,656,084.22	78,124,423.22




Rúbricos de los Ingresos	Ingreso				Diferencia (6=5-1)
	Estimado (1)	Ampliaciones / (Reducciones) (2)	Modificado (3=1+2)	Devengados (4)	


Ingresos Derivados de Financiamiento


INGRESOS DERIVADOS DE FINANCIAMIENTOS

Total

\$9,907,209.00	\$0.00	\$0.00	\$0.00	\$0.00	\$87,699,291.25	77,792,082.25
\$116,886,953.75	\$105,979,744.75	\$116,886,953.75	\$115,553,771.37	\$0.00	\$87,699,291.25	77,792,082.25


 Nydia Ramos Castañeda
 Encargada de la Dirección General


 I.C. Eduardo Durán Pérez
 Encargado del Departamento de Contabilidad


 M.M.P. Leticia Zarco Mendoza
 Directora de Administración y Finanzas